

**Согласовано**

И.о. начальника отдела образования  
администрации Вичугского  
муниципального района

\_\_\_\_\_ Н.А. Барсукова



**Утверждаю**

Заведующий МКДОУ  
детский сад «Родничок»

\_\_\_\_\_ А.Б. Шуклина

*11 сентября 2023г.*



**Согласовано**

Начальник отдела ГИБДД  
МО МВД России «Вичугский»  
Старший лейтенант

\_\_\_\_\_ М.С. Барышников



## ПАСПОРТ

### ДОРОЖНОЙ БЕЗОПАСНОСТИ

---

Муниципального казенного  
дошкольного образовательного учреждения  
детский сад «Родничок»

2023 год

## СОДЕРЖАНИЕ:

1. Общие сведения.
2. Справочные сведения.
3. План-схемы:
  - пути безопасного движения детей в детский сад;
  - маршрут безопасного движения организованных групп детей в парк, в поликлинику;
  - маршрут безопасного движения организованных групп детей к реке;
  - маршрут безопасного движения организованных групп детей в ДДТ (Вичугский районный Дом детского творчества);
  - маршрут безопасного движения организованных групп детей в ДШИ (Вичугскую районную Детскую школу искусств);
  - маршрут безопасного движения организованных групп детей в клуб, в рощу;
  - маршрут безопасного движения организованных групп детей к почте, к хлебокомбинату;
  - маршрут безопасного движения организованных групп детей в школу.
4. Приложения:
  - 4.1. Выписка из Книги приказов «О назначении ответственного за организацию профилактической работы по предупреждению детского дорожно-транспортного травматизма»;
  - 4.2. План мероприятий по профилактике детского дорожно-транспортного травматизма;
  - 4.3. Инструкция для воспитателей по предупреждению детского дорожно-транспортного травматизма;
  - 4.4. Рекомендации для родителей по обучению детей ПДД;
  - 4.5. Карта контроля выхода детей на экскурсию за территорию детского сада.

## ОБЩИЕ СВЕДЕНИЯ

**Наименование:** Муниципальное казенное дошкольное образовательное учреждение детский сад «Родничок».

**Юридический адрес:** 155310, Ивановская область, Вичугский район, пос.Старая Вичуга, ул.Комсомольская, д.3

**Фактический адрес:** 155310, Ивановская область, Вичугский район, пос.Старая Вичуга, ул.Комсомольская, д.3

**Заведующий МКДОУ детский сад «Родничок» – Шуклина Алла Борисовна**

**Ответственный за работу по профилактике ДДТТ – педагог-психолог Легкова Елена Александровна**

**Количество детей:** 131

**Наличие в детском саду помещения по ОБДД:** отсутствует

**Наличие в детском саду уголков по БДД:** в 4 дошкольных группах

**Наличие транспортной площадки:** дорожная разметка во дворе детского сада, выносные дорожные знаки

**Наличие автобуса:** отсутствует

**Наличие предметно-развивающей среды в группах для реализации образовательной области «Безопасность»:** имеется

**Наличие методической литературы, наглядных пособий:** имеется

**Наличие раздела «Безопасность» в календарных планах воспитательно-образовательной работы:** ООД, режимные моменты, утренние и вечерние часы

**В каких группах проводится работа по профилактике ДДТТ:** младшей, средней, старшей, подготовительной.

**Формы проведения обучения по БДД:** ООД согласно планированию, беседы, наблюдения на прогулках, экскурсии, дидактические игры, игры-драматизации, сюжетно-ролевые игры, подвижные игры, праздники, досуги, развлечения, чтение художественной литературы, конкурсы, театрализованные представления, встречи с работниками ГИБДД, работа с родителями.

## СПРАВОЧНЫЕ СВЕДЕНИЯ

### Телефоны:

Отдел образования: 8 (49 354) 2-42-55  
8 (49 354) 2-33-82

МКДОУ детский сад «Родничок»: 8 (49 354) 9-11-39

ЕДС: 8 (49 354) 2-20-44

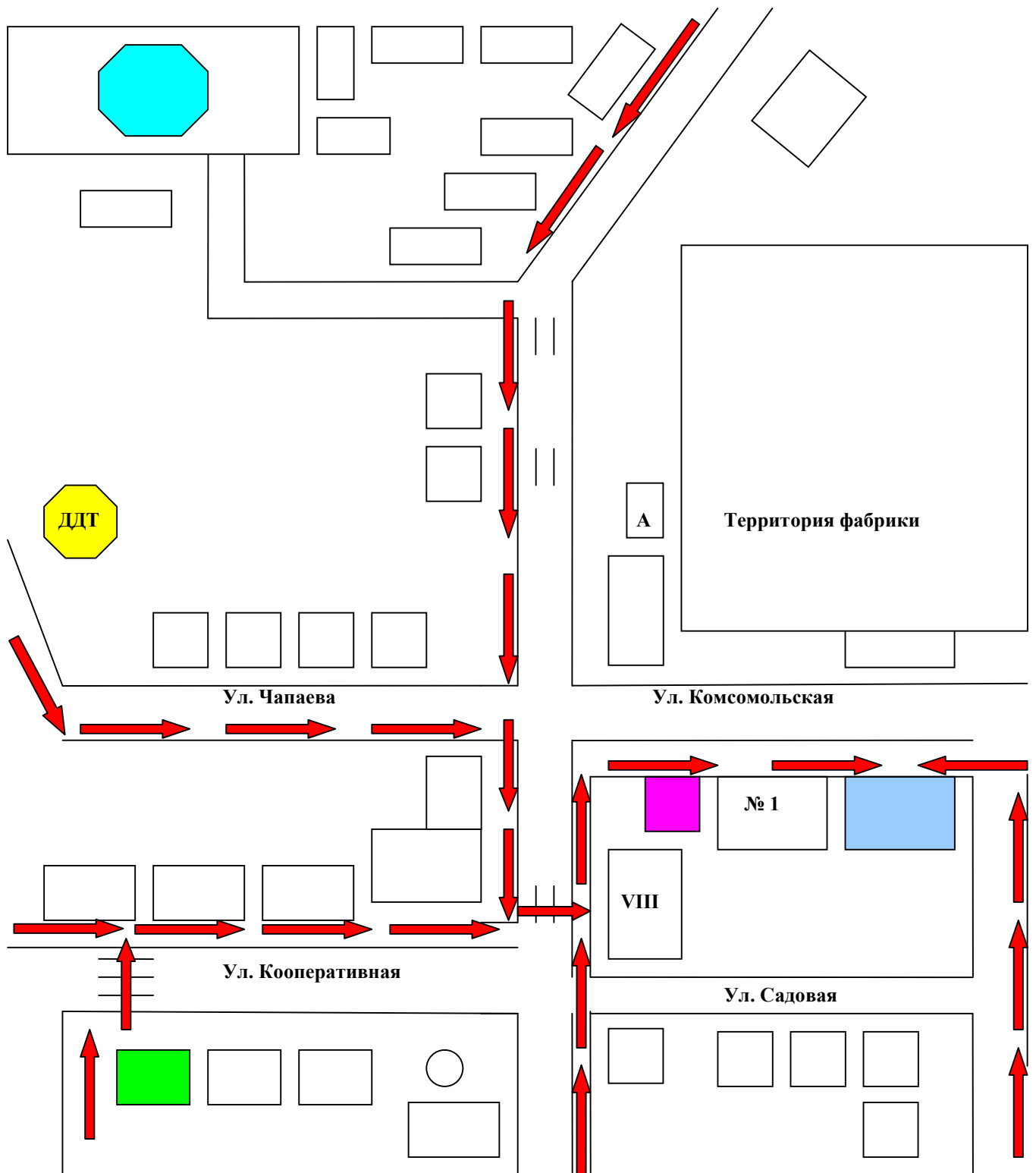
Единый МЧС: 112

Дежурная часть МО МВД: 8 (49 354) 2-42-36 или 102







Скорая помощь: 8-920-354-11-51 или 103



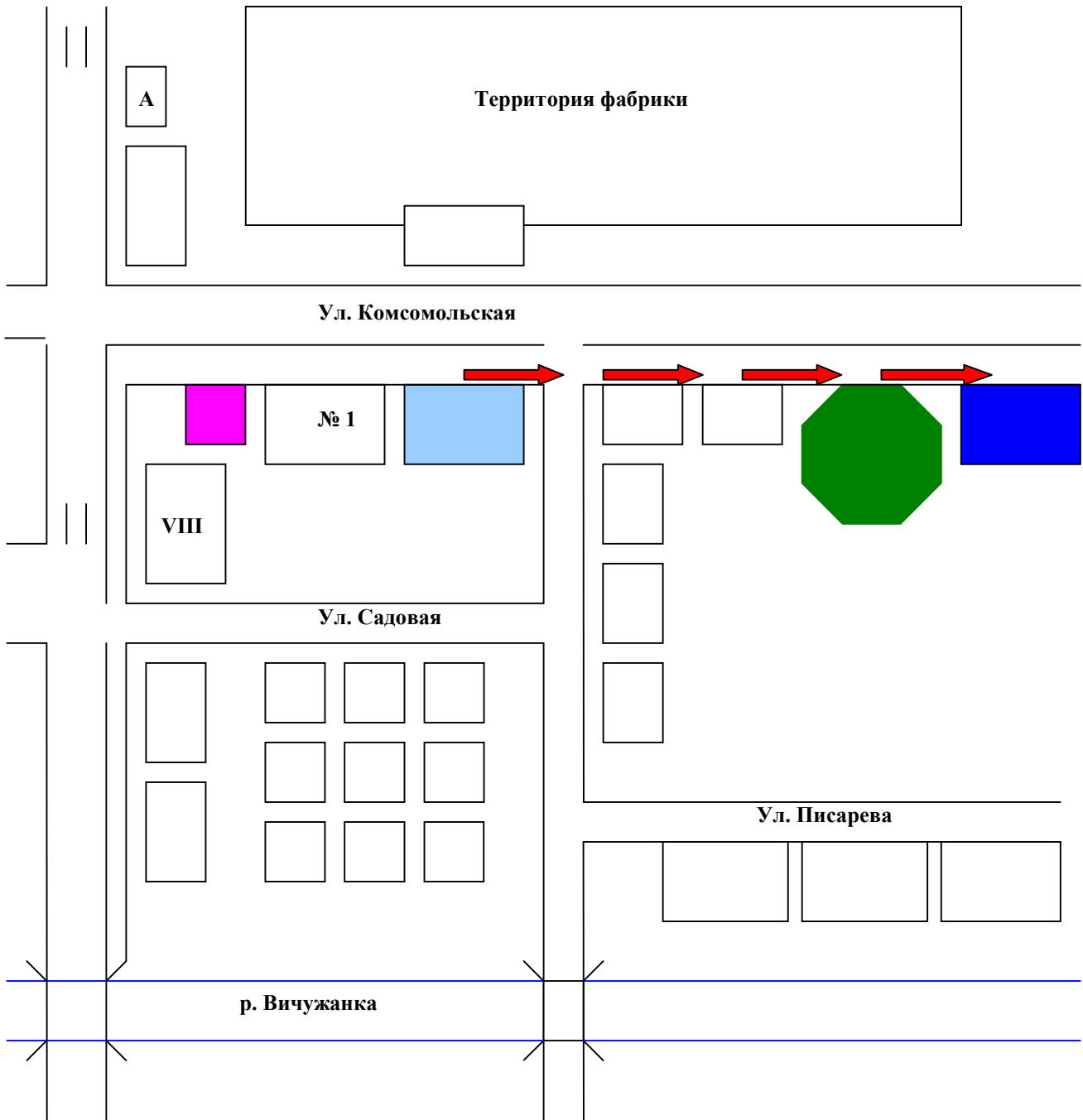
## План-схема безопасного движения детей в детский сад.









### Условные обозначения:

- |   |                        |   |                            |
|---|------------------------|---|----------------------------|
|  | Детский сад «Родничок» |  | Школа                      |
|  | Жилые дома             |  | Магазин «Вербена»          |
|  | ДДТ                    |  | Направление движения детей |

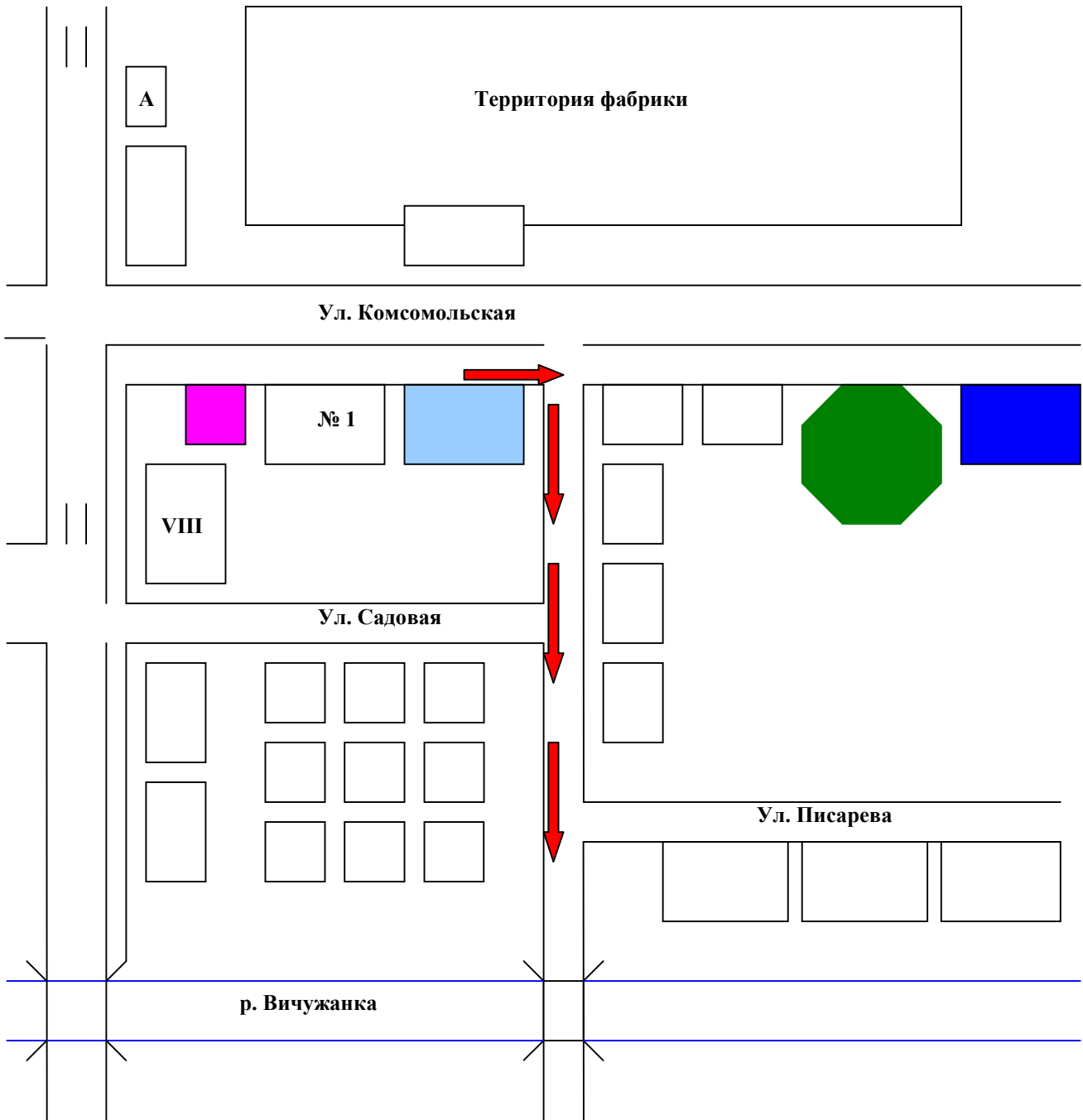
## План-схема безопасного движения воспитанников детского сада на экскурсию в парк, в поликлинику.









### Условные обозначения:

- |   |                        |   |                            |
|---|------------------------|---|----------------------------|
|  | Детский сад «Родничок» |  | Поликлиника                |
|  | Жилые дома             |  | Магазин «Вербена»          |
|  | Парк                   |  | Направление движения детей |

# План-схема безопасного движения воспитанников детского сада на экскурсию к реке.

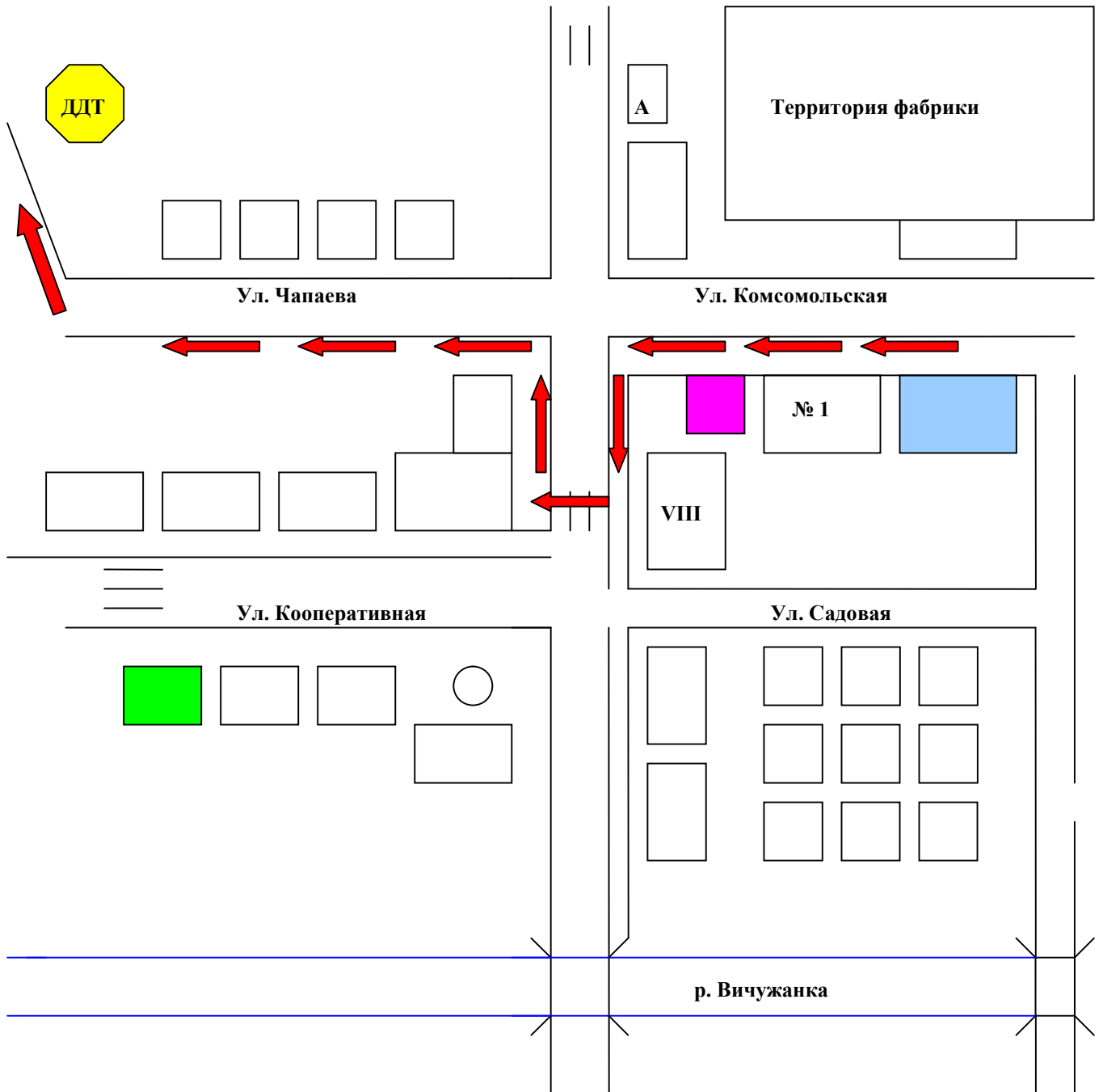


## Условные обозначения:







- |   |                        |   |                            |
|---|------------------------|---|----------------------------|
|  | Детский сад «Родничок» |  | Поликлиника                |
|  | Жилые дома             |  | Магазин «Вербена»          |
|  | Парк                   |  | Направление движения детей |



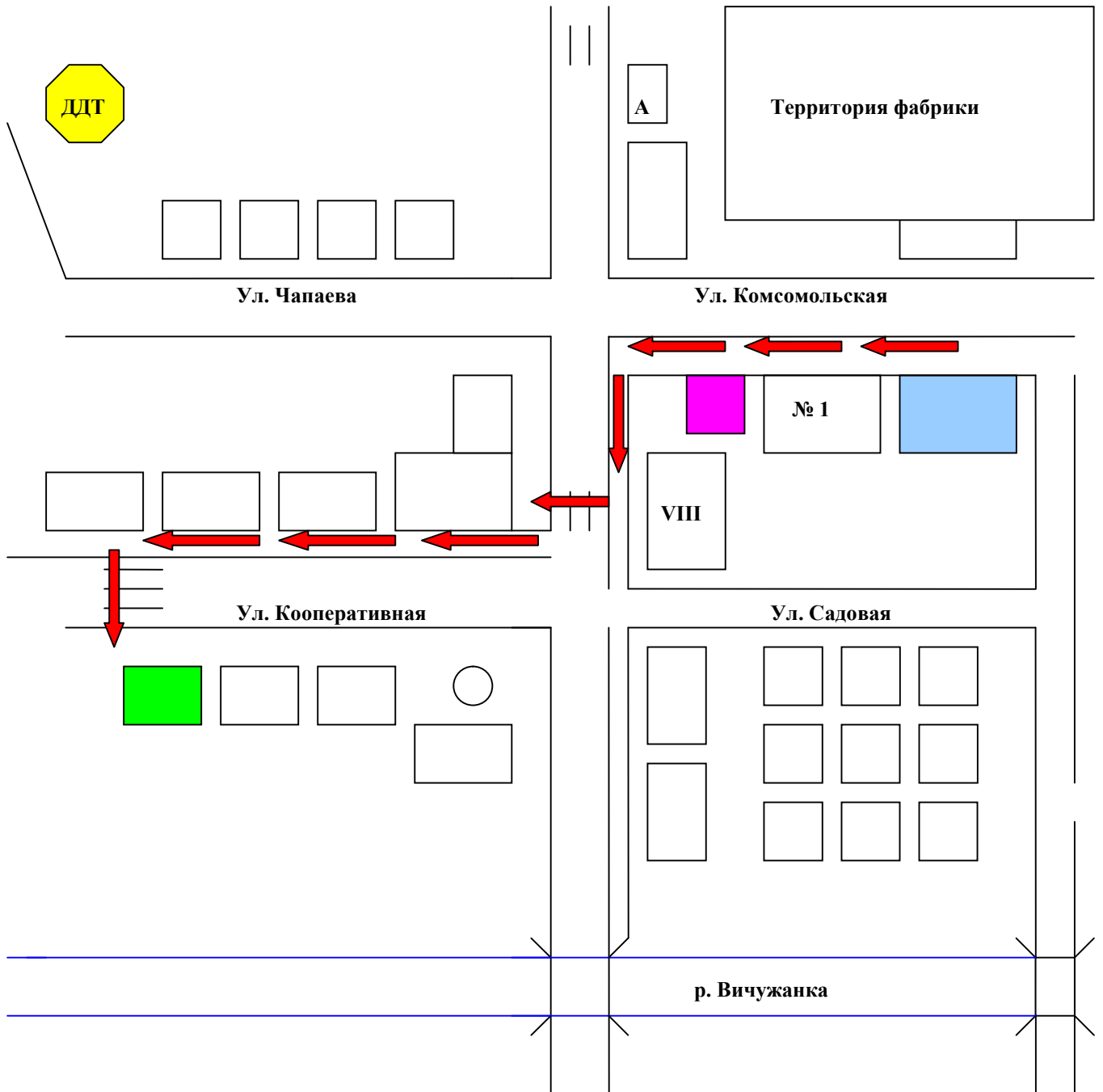
## План-схема безопасного движения воспитанников детского сада на экскурсию в ДДТ.









### Условные обозначения:

- |   |                        |   |                            |
|---|------------------------|---|----------------------------|
|  | Детский сад «Родничок» |  | ДШИ                        |
|  | Жилые дома             |  | Магазин «Вербена»          |
|  | ДДТ                    |  | Направление движения детей |

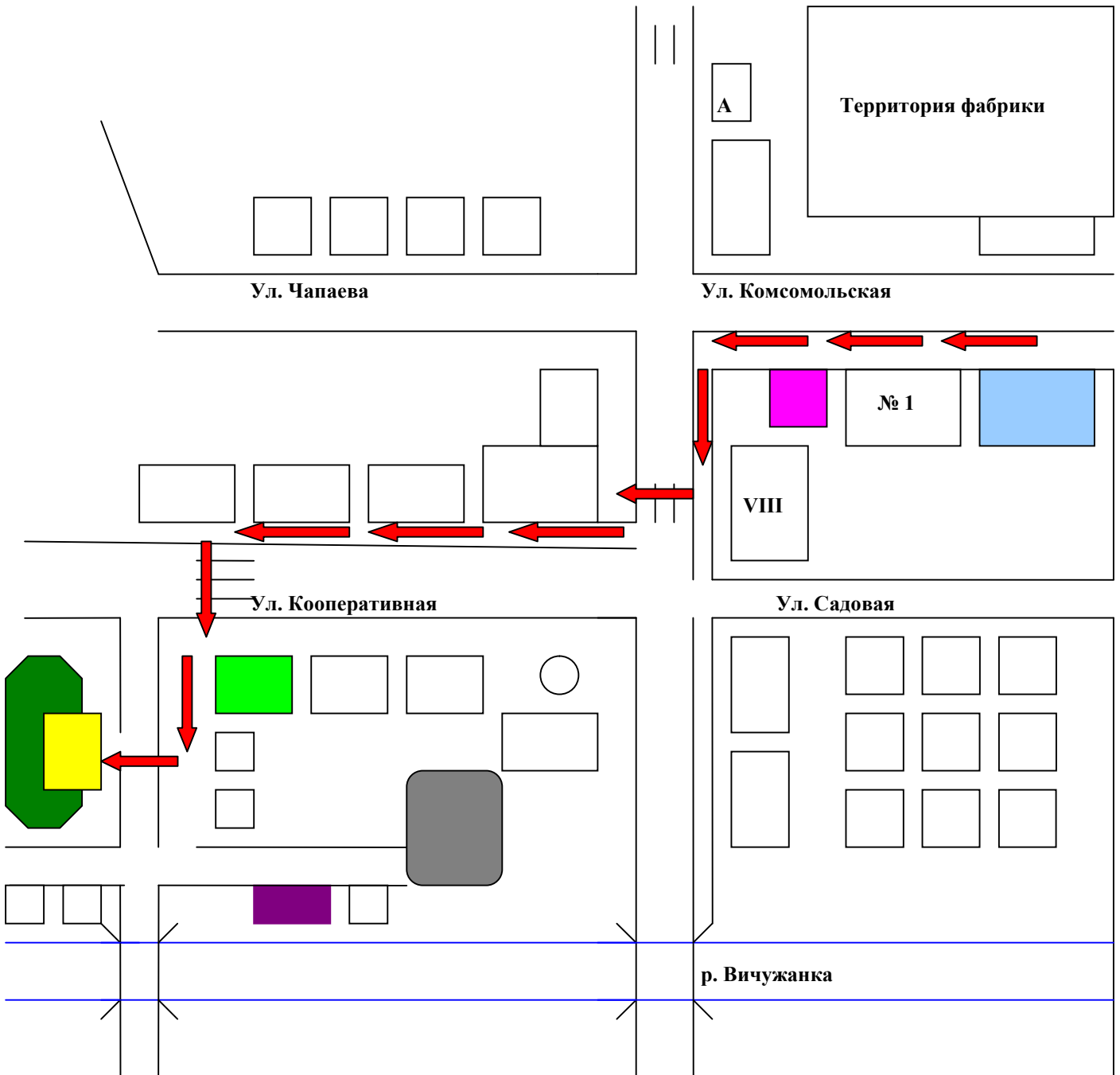
## План-схема безопасного движения воспитанников детского сада на экскурсию в ДШИ.









### Условные обозначения:

- |   |                        |   |                            |
|---|------------------------|---|----------------------------|
|  | Детский сад «Родничок» |  | ДШИ                        |
|  | Жилые дома             |  | Магазин «Вербена»          |
|  | ДДТ                    |  | Направление движения детей |

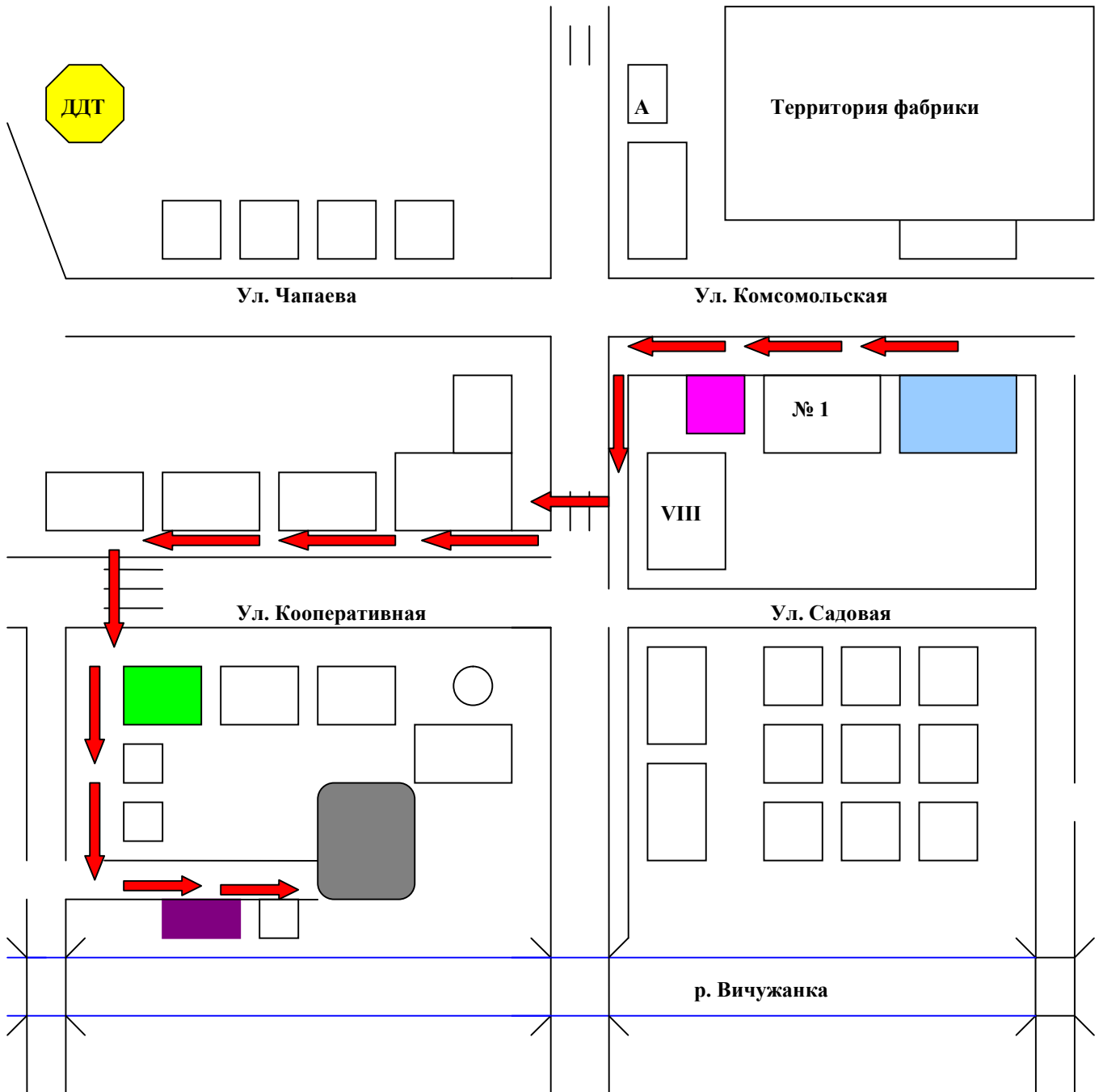
## План-схема безопасного движения воспитанников детского сада в клуб, в рощу.









### Условные обозначения:

- |   |                        |   |                            |
|---|------------------------|---|----------------------------|
|  | Детский сад «Родничок» |  | ДШИ                        |
|  | Жилые дома             |  | Клуб                       |
|  | Роцца                  |  | Направление движения детей |

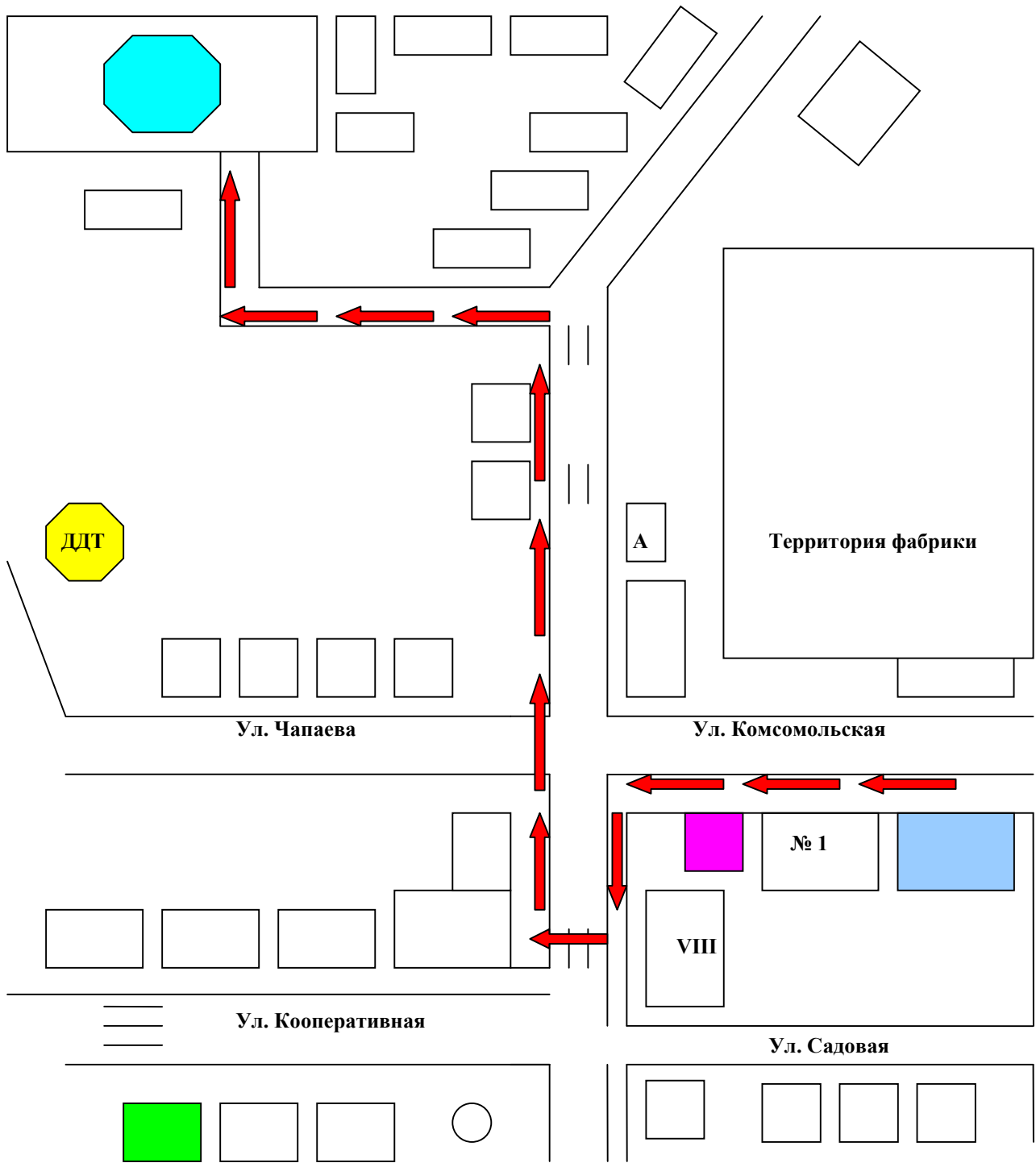
## План-схема безопасного движения воспитанников детского сада на почту, на хлебокомбинат.









### Условные обозначения:

- |   |                        |   |                            |
|---|------------------------|---|----------------------------|
|  | Детский сад «Родничок» |  | ДШИ                        |
|  | Жилые дома             |  | Хлебокомбинат              |
|  | Почта                  |  | Направление движения детей |

## План-схема безопасного движения воспитанников детского сада на экскурсию в школу.



### Условные обозначения:

- |   |                        |   |                            |
|---|------------------------|---|----------------------------|
|  | Детский сад «Родничок» |  | Школа                      |
|  | Жилые дома             |  | Магазин «Вербена»          |
|  | ДДТ                    |  | Направление движения детей |

**Муниципальное казенное дошкольное образовательное учреждение  
детский сад «Родничок»**

155310, Ивановская область, Вичугский район, поселок Старая Вичуга, улица Комсомольская, дом 3  
Телефон: 8 (49 354) 9-11-39 e-mail: vr-rodnichok@mail.ru

---

**Выписка из Книги приказов по основной деятельности  
МКДОУ детский сад «Родничок»**

**ПРИКАЗ**

от 09.01.2023г.

№ 1/12-о

**«О назначении ответственного за организацию профилактической работы  
по предупреждению детского дорожно-транспортного травматизма»**

В целях формирования навыков, связанных с безопасным поведением на улицах и дорогах, адаптации воспитанников к транспортной среде в местах постоянного жительства, практического обучения основам дорожной безопасности ПРИКАЗЫВАЮ:

1. Легкову Елену Александровну, педагога-психолога, назначить ответственным за организацию профилактической работы по предупреждению детского дорожно-транспортного травматизма на 2023 год.

2. Ответственному за организацию профилактической работы по предупреждению детского дорожно-транспортного травматизма вменить в обязанность:

2.1. Вынесение для рассмотрения вопросов о профилактике ДДТТ на совещания, педсоветы;

2.2. Проведение тематических родительских собраний и организация мероприятий по профилактике ДДТТ с приглашением сотрудников ГИБДД;

2.3. Организация подготовки, эффективное проведение и обеспечение активного участия детей всех возрастных групп в конкурсах по безопасности дорожного движения;

2.4. Проверка оборудования «Уголков по ПДД» с выдержками из Правил дорожного движения РФ и наглядными материалами;

2.5. Разработка и утверждение у руководителя плана мероприятий по профилактике ДДТТ на учебный год;

2.6. Обеспечение активного участия педагогического коллектива в муниципальных и региональных конкурсах по профилактике ДДТТ;

2.7. Контроль над проведением мероприятий по профилактике ДДТТ на каждой возрастной группе.

3. Контроль над выполнением данного приказа оставляю за собой.

Заведующий \_\_\_\_\_ Шуклина А.Б. (Оригинал подписан)

**УТВЕРЖДАЮ**  
Заведующий МКДОУ  
детский сад «Родничок»  
\_\_\_\_\_ Шуклина А.Б.  
(Оригинал подписан)

**План работы  
Муниципального казенного дошкольного образовательного  
учреждения детский сад «Родничок»**

**по теме: «Профилактика детского дорожно-транспортного травматизма,  
воспитание навыков безопасного поведения на улицах и дорогах»  
на 2023-2024 учебный год**

**Организационно-педагогическая работа**

<b>№ п/п</b>	<b>Наименование мероприятия</b>	<b>Категории работников</b>	<b>Срок</b>	<b>Ответственный</b>
1.	Инструктаж по теме: «Правила дорожного движения» (Движение детей организованными группами)	Воспитатели, музыкальный руководитель, педагог-психолог	Сентябрь, май, при приеме на работу	Заведующий
2.	Инструктаж по теме: «Оказание первой медицинской помощи и действие воспитателя при травме ребенка»	Воспитатели, музыкальный руководитель, педагог-психолог	Сентябрь, май	Медсестра

**Методическая работа**

<b>№ п/п</b>	<b>Наименование мероприятия</b>	<b>Срок</b>	<b>Ответственный</b>
1.	Оборудование в группах уголков по изучению ПДД, макетов улиц для игр	Сентябрь	Воспитатели групп
2.	Пополнение развивающей среды в группах дидактическими играми, настольно-печатными играми, атрибутами для организации и проведения сюжетно-ролевых игр, иллюстративным материалом, направленным на изучение с детьми ПДД.	В течение учебного года	Воспитатели групп
3.	Включение в календарные планы групп бесед, игр и других формы работы по профилактике ДДТТ.	В течение учебного года	Воспитатели групп

4.	Пополнение методического кабинета и книжных уголков в группах познавательной литературой по ПДД.	В течение учебного года	Воспитатели групп
5.	Смотр-конкурс на лучший проект по изучению ПДД среди дошкольных групп детского сада	Октябрь	Заведующий
6.	Презентация опыта работы детского сада по профилактике ДДТТ на муниципальном этапе смотра-конкурса «Светофорчик».	Ноябрь	Заведующий

### Работа с родителями

<b>№ п/п</b>	<b>Наименование мероприятия</b>	<b>Срок</b>	<b>Ответственный</b>
1.	Групповые родительские собрания по вопросам профилактики ДДТТ. Например, «Родители – образец поведения на дорогах и улицах» и др.	Октябрь-ноябрь	Воспитатели групп
2.	Оформление и вручение родителям памяток-буклетов по профилактике ДДТТ.	Октябрь-ноябрь	Педагог-психолог
3.	Оформление уголков для родителей с информационно-справочным материалом по обучению детей правилам безопасного поведения на дорогах и улице.	В течение года	Воспитатели групп
4.	Привлечение родителей к участию в праздниках, досугах, экскурсиях за пределы детского сада.	В течение года	Воспитатели групп



## **Инструкция для воспитателей по предупреждению детского дорожно-транспортного травматизма**

Правила, изложенные в данной инструкции, предлагаются к обязательному исполнению.

- Отправляясь на экскурсию или на прогулку по улицам населённого пункта, воспитатель обязан точно знать число детей, которых он берет с собой (обязательно сделать пометку в журнале экскурсий). Оставшиеся по каким - либо причинам дети в детском саду, по указанию руководителя находятся под присмотром определенного сотрудника.
- Группы детей разрешается водить только по тротуару (а не по дороге вдоль тротуара). Нужно следить, чтобы дети шли строго по двое, взявшись за руки.
- Дети очень любознательны, в пути они могут увлечься чем-либо, отстать или уклониться в сторону. Поэтому группу детей всегда должны сопровождать не менее двух взрослых: один идет впереди, другой - сзади.
- Переходить через улицу надо в местах, где имеются знаки перехода, по пешеходным дорожкам.
- Переходить через улицу надо не спеша, спокойным ровным шагом.
- Переходить через улицу надо прямо (а не наискосок), потому что это - ближайший путь на противоположную сторону.
- При переходе улицы на перекрестке надо обращать внимание на приближающийся транспорт. Прежде чем сойти с тротуара, необходимо пропустить машины.
- В тех местах, где нет тротуара, надо ходить по левой стороне, навстречу транспорту, и при его приближении уступать ему место, отходя к краю дороги.
- Воспитателям нужно брать с собой красный флажок, и в случае, когда дети не успели перейти улицу, поднятием вверх флажка дать сигнал водителю остановиться и пропустить остальных детей.
- Большое значение имеет обучение детей правилам уличного движения. Это следует делать систематически и настойчиво, в соответствии с особенностями детского возраста.
- Каждый воспитатель должен хорошо знать правила дорожного движения, чтобы со знанием преподать их детям.

## Рекомендации родителям младших дошкольников по обучению детей Правилам дорожного движения

Ваш ребенок должен играть только во дворе под вашим наблюдением и знать: на дорогу выходить нельзя!

Не запугивайте ребенка, а наблюдайте вместе с ним и, используя ситуации на дороге, улице, во дворе, объясняйте, что происходит с транспортом, пешеходами.

Развивайте у ребенка зрительную память, внимание. Для этого создавайте игровые ситуации дома. Закрепляйте в рисунках впечатления от увиденного.

В этом возрасте ваш малыш должен знать:

- на дорогу выходить нельзя;
- дорогу переходить можно только со взрослым, держась за руку, вырваться нельзя;
- переходить дорогу надо по переходу спокойным шагом;
- пешеходы – люди, которые идут по улице;
- когда мы едем в автобусе, троллейбусе, трамвае, нас называют пассажирами;
- машины бывают разные – это транспорт;
- машинами управляют шоферы (водители);
- для машин (транспорта) предназначено шоссе (дорога);
- когда мы едем в транспорте, нельзя высовываться из окна, надо держаться за руку мамы, папы, поручень;
- чтобы был порядок на дороге, чтобы не было аварий, чтобы пешеход не попал под машину, надо подчиняться сигналу светофора: Красный свет – движенья нет. А зеленый говорит: “Проходите, путь открыт!”



## Рекомендации родителям старших дошкольников по обучению детей Правилам дорожного движения

Воспитывайте у ребенка привычку быть внимательным на улице, осторожным и осмотрительным.

Наблюдайте за ситуациями на улице, дороге, за пешеходами и транспортом, светофором и обязательно обсуждайте с ребенком увиденное.

Почитайте ребенку стихотворение по теме и обязательно побеседуйте с ним о прочитанном.

На прогулке, по дороге в детский сад и домой закрепляйте знания, полученные ранее.

Чаще задавайте ребенку проблемные вопросы, беседуйте с ним, обращайтесь внимание на свои действия (почему вы остановились перед переходом, почему именно в этом месте и т.д.).

Ваш ребенок должен знать и строго выполнять определенные правила:

- Ходить по тротуару следует с правой стороны.
- Прежде чем перейти дорогу, надо убедиться, что транспорта нет, посмотрев налево и направо, затем можно двигаться.
- Переходить дорогу полагается только шагом.
- Необходимо подчиняться сигналу светофора.
- В транспорте нужно вести себя спокойно, разговаривать тихо, держаться за руку взрослого (и поручни), чтобы не упасть.
- Нельзя высовываться из окна автобуса, троллейбуса, высовывать в окно руки.
- Входить в транспорт и выходить из него можно, только когда он стоит.
- Играть можно только во дворе.



**Карта контроля  
выхода детей на экскурсию  
за территорию МКДОУ детский сад «Родничок»**

Возрастная группа: \_\_\_\_\_

Объект: \_\_\_\_\_

Тема: \_\_\_\_\_

Цель:  
\_\_\_\_\_  
\_\_\_\_\_  
\_\_\_\_\_  
\_\_\_\_\_

Маршрут движения: \_\_\_\_\_

Место нахождения: \_\_\_\_\_

Дата и время проведения: \_\_\_\_\_  
выход из здания детского сада \_\_\_\_\_  
возвращение в детский сад \_\_\_\_\_

Ответственные:  
Воспитатель \_\_\_\_\_  
(Фамилия, имя, отчество) (Подпись)

Помощник воспитателя \_\_\_\_\_  
(Фамилия, имя, отчество) (Подпись)

Родитель \_\_\_\_\_  
(Фамилия, имя, отчество) (Подпись)